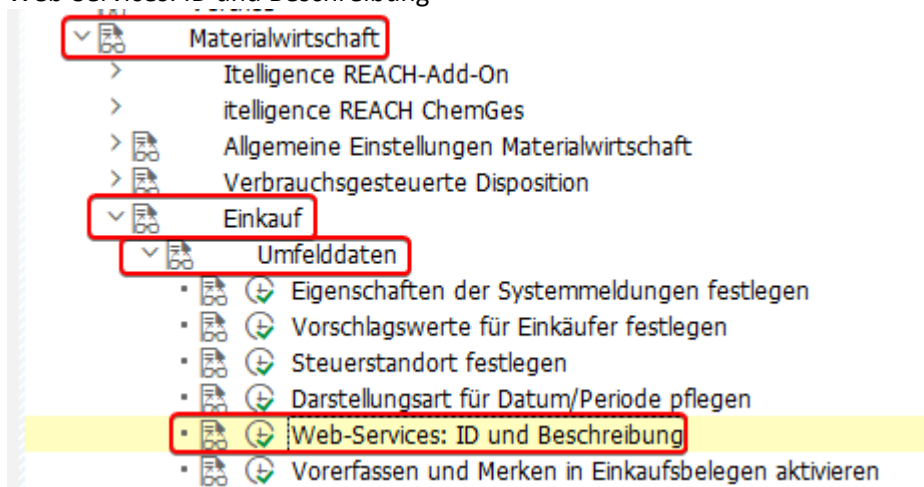


## Allgemeine Infos (systemunabhängig):

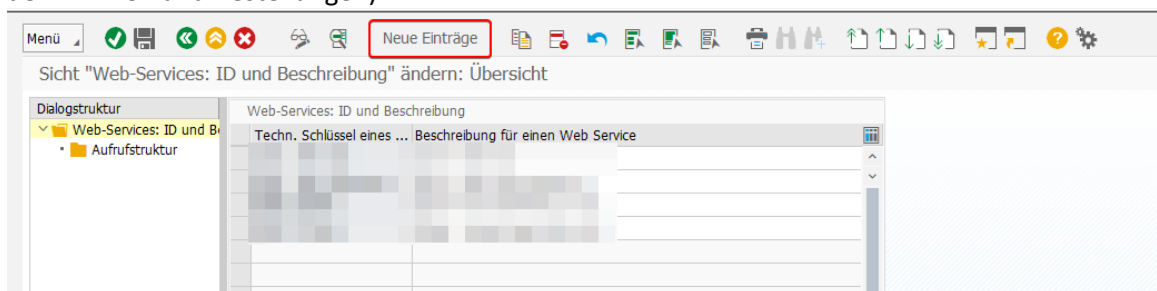
Laufende Nummer	Name des Parameters für den Web Service	Wert des Parameters für den Web Service	Typ
10	- leer -	Übermittelter Link	0 URL

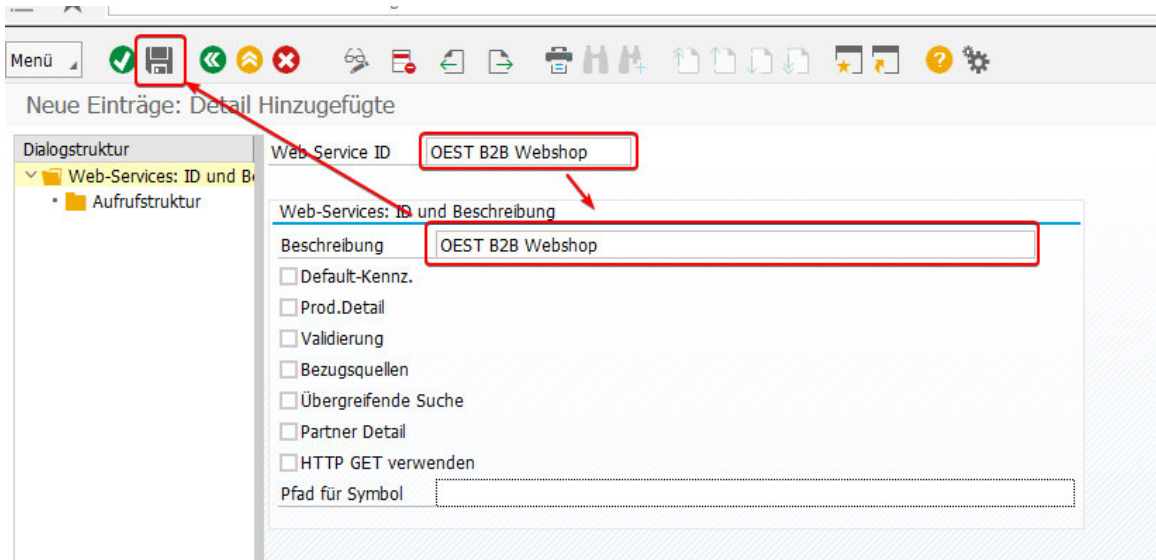
## Anleitung zur Anlage eines OCI-Katalogs für BANFen und Bestellungen in einem SAP ECC:

1. Customizing-Transaktion SPRO
2. Auswahl des entsprechenden Pfads (vermutlich Materialwirtschaft-> Einkauf -> Umfelddaten -> Web-Services: ID und Beschreibung

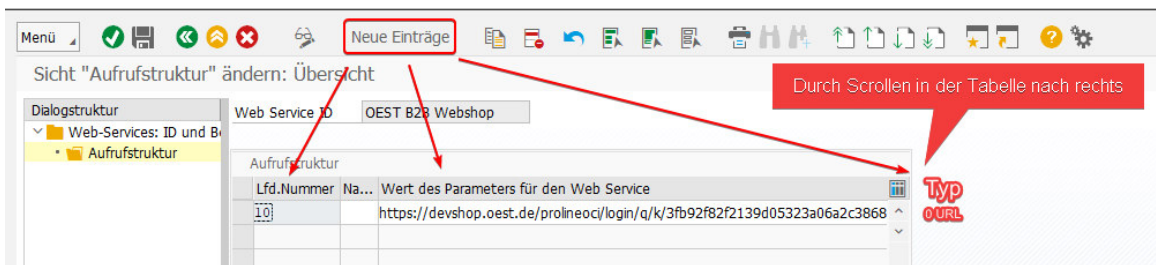
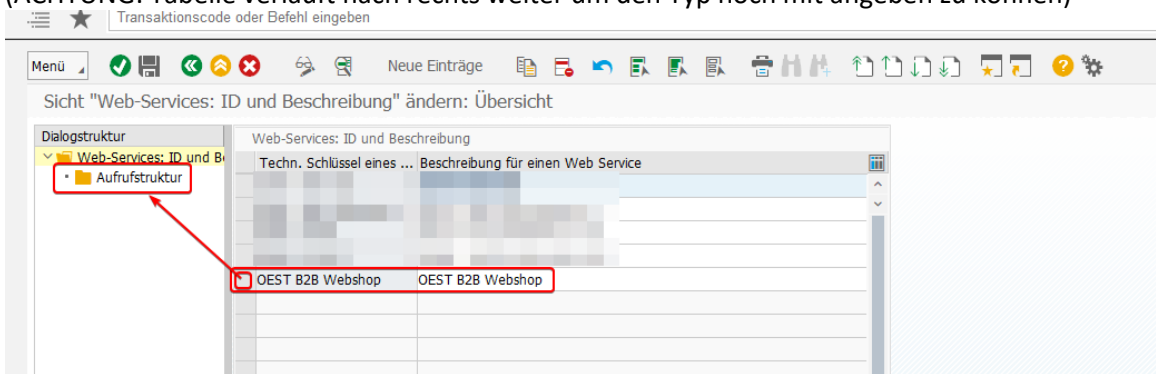


3. Frei gewählter Name des Oest-Katalogs (diese Bezeichnung erscheint in der Katalogauswahl bei den BANFen und Bestellungen)





4. Unter Menüpunkt Aufrufstruktur die entsprechenden Parameter von oben eintragen  
**(ACHTUNG: Tabelle verläuft nach rechts weiter um den Typ noch mit angeben zu können)**



5. Falls mehrere Systeme/Mandaten vorhanden sind Transportauftrag erstellen und entsprechend verteilen.